

2024-2030 年中国煤炭物流运输行业深度调研及发展战略研究报告

Annual Research and Consultation Report of Panorama Survey and Development Strategy on China Industry

(中国企业高层战略决策参考必备)



关注微信，
行业干货，
财经资讯，
一手掌握。

2024 年度版
中国行业研究咨询报告系列
中研普华 决策参考

● 行业研究咨询报告 (推荐指数★★★★★)

《中国行业研究咨询报告》是中研普华依托国家统计局、国家发改委、国家经济信息中心、国务院发展研究中心、国家海关总署、全国商业信息中心、中国经济景气监测中心提供的最新行业运行数据为基础，验证于与我们建立联系的全国科研机构、行业协会组织的权威统计资料。凭借中研普华在其多年的行业研究经验基础上建立起的完善产业研究体系，一整套的产业研究方法始终处于行业领先地位，是目前国内覆盖面最全面、研究最为深入、数据资源最为强大的行业研究报告系列。

《中国行业研究咨询报告》充分体现了中研普华所特有的与国际接轨的咨询背景和专家智力资源的优势，以客户需求为导向，以行业为主线，全面整合行业、市场、企业等多层面信息源，依据权威数据和科学的分析体系，在研究领域上突出全方位特色，着重从行业发展的方向、格局和政策环境，帮助客户评估行业投资价值，准确把握行业发展趋势，寻找最佳营销机会与商机，具有相当的预见性和权威性，是企业领导人制定发展战略、风险评估和投资决策的重要参考。

我们的优势：

丰富的专家资源和信息资源：中研普华依托国家发展改革委和国家信息中心系统丰富的数据资源，建成了独具特色和覆盖全面的产业监测体系。同时，与国内众多研究机构和专家有着密切的合作关系。

《中国行业研究咨询报告》全部由国内一流经济学家、行业专家作为顾问，由多年从事相关行业的资深研究员撰写，他们长期专门从事行业研究，掌握着大量的第一手资料，加上我们严格的审稿制度，使报告的质量都有充分的保证。

行业覆盖范围广、针对性强：中研普华《中国行业研究咨询报告》的入选行业普遍具有市场前景好、行业竞争激烈和企业重组频繁等特征。我们在对行业进行综合分析的同时，还对其中重要的细分行业或产品进行单独分析。其信息量大，实用性强是任何同类产品难以企及的。

内容全面、论述生动：中研普华《中国行业研究咨询报告》在研究内容上突出全方位特色，报告以本年度最新数据的实证描述为基础，全面、深入、细致地分析各行业的市场供求、进出口形势、投资状况、发展趋势和政策取向以及主要企业的运营状况，提出富有见地的判断和投资建议；在形式上，报告以丰富的数据和图表为主，突出文章的可读性和可视性，避免套话和空话。报告附加了与行业相关的数据、政策法规目录、主要企业信息及行业的大事记等，为投资者和业界人士提供了一幅生动的行业全景图。

深入的洞察力和预见力：我们不仅研究国内市场，对国际市场也一直在进行职业的观察和分析，因此我们更能洞察这些行业今后的发展方向、行业竞争格局的演变趋势以及技术标准、市场规模、潜在问题与行业发展的症结所在。我们有 100 多位专家的智慧宝库为您提供决策的洞察这些行业今后的发展方向、行业竞争格局的演变趋势以及技术标准、市场规模、潜在问题与行业发展的症结所在。

有创造力和建设意义的策略：对行业或具体产品的投资特性、市场规模、供求状况、行业竞争状况(结构与主要竞争企业)、发展趋势等进行分析 and 论证，寻求规律、发展机会、现存问题的解决方案、做大做强的对策等等。

一、报告简介 PROFILE

2024-2030 年中国煤炭物流运输行业深度调研及发展战略研究报告		
【出版日期】 2024 年 11 月	【报告页码】 189 页	【图表数量】 64 个
【中文全套】 RMB 15500	【中文电子】 RMB 15000	【中文印刷】 RMB 15000
【英文全套】 USD 7500	【英文电子】 USD 7000	【英文印刷】 USD 7000
【全国热线】 400-856-5388 400-086-5388 全国免费热线	中研普华公司介绍	
【订阅热线】 0755-25425716 25425726 25425736	了解中研普华的实力	
【订阅热线】 0755-25425756 25425776 25425706	下载征订表	
【版权声明】 本报告由中国产业研究院出品，报告版权归中研普华公司所有。本报告是中研普华公司的研究与统计成果，报告为有偿提供给购买报告的客户使用。未获得中研普华公司书面授权，任何网站或媒体不得转载或引用，否则中研普华公司有权依法追究其法律责任。如需订阅研究报告，请直接联系本网站，以便获得全程优质完善服务。中研普华公司是中国成立时间最长，拥有研究人员数量最多，规模最大，综合实力最强的咨询研究机构，公司每天都会接受媒体采访及发布大量产业经济研究成果。在此，我们诚意向您推荐一种“ 鉴别咨询公司实力的主要方法 ”。		

煤炭运输物流是指煤炭从生产地到消费地之间的实体流动过程，以及与之相关的物流活动。它涵盖了煤炭的运输、仓储、装卸、配送等一系列环节，是煤炭供应链中的重要组成部分。

煤炭运输物流行业在我国能源运输中占据重要地位，是我国物流行业中规模最大、发展最稳定、最具竞争力的行业之一。近年来，煤炭运输物流行业在政策、市场、技术等多重因素影响下，呈现出一些新的发展现状和趋势。

首先，煤炭运输物流行业正在向专业化、集约化方向发展。随着煤炭市场的竞争加剧，煤炭运输企业开始注重提高运输效率、降低运输成本，通过优化运输组织、提高装卸效率、发展多式联运等方式，实现专业化、集约化的发展。

其次，煤炭运输物流行业的数字化转型正在加速。随着物联网、大数据、人工智能等技术的应用，煤炭运输物流行业正在逐步实现数字化管理，包括运输计划制定、车辆调度、货物跟踪等环节，提高了运输效率和管理水平。

第三，煤炭运输物流行业的环保要求越来越高。随着国家对环保的重视程度不断提高，煤炭运输物流行业也面临着越来越严格的环保要求。煤炭运输企业需要加强环保设施建设，采用清洁能源和环保技术，减少环境污染和能源浪费。

最后，煤炭运输物流行业的竞争格局正在发生变化。随着行业集中度的提高和市场竞争的加剧，一些规模较小、竞争力弱的运输企业可能面临被淘汰的风险，而一些实力雄厚、管理规范的运输企

业则有望获得更多的市场份额。

本研究咨询报告由中研普华咨询公司领衔撰写，在大量周密的市场调研基础上，主要依据了国家统计局、国家商务部、国家发改委、国家经济信息中心、国务院发展研究中心、中国行业研究网、全国及海外多种相关报纸杂志的基础信息等公布和提供的大量资料和数据，客观、多角度地对中国煤炭运输市场进行了分析研究。报告在总结中国煤炭运输行业发展历程的基础上，结合新时期的各方面因素，对中国煤炭运输行业的发展趋势给予了细致和审慎的预测论证。报告资料详实，图表丰富，既有深入的分析，又有直观的比较，为煤炭运输企业在激烈的市场竞争中洞察先机，能准确及时的针对自身环境调整经营策略。

二、报告目录 CONTENTS

第一章 煤炭运输物流概述 1

- 第一节 煤炭运输物流定义 1
- 第二节 煤炭运输物流分类情况 2
- 第三节 煤炭运输物流产业链分析 3
 - 一、产业链模型介绍 3
 - 二、煤炭运输物流产业链模型分析 5

第二章 2022-2024 年中国煤炭运输物流行业发展环境分析 6

- 第一节 2022-2024 年中国经济环境分析 6
 - 一、宏观经济 6
 - 二、工业形势 7
 - 三、固定资产投资 9
- 第二节 2022-2024 年中国煤炭运输物流行业发展政策环境分析 10
 - 一、行业政策影响分析 10
 - 二、相关行业标准分析 11
- 第三节 2022-2024 年中国煤炭运输物流行业发展社会环境分析 14
 - 一、居民消费水平分析 14
 - 二、工业发展形势分析 15

第三章 2022-2024 年中国煤炭运输物流行业总体发展状况 16

- 第一节 中国煤炭运输物流行业规模情况分析 16
 - 一、行业单位规模情况分析 16
 - 二、行业人员规模状况分析 16
 - 三、行业资产规模状况分析 18
 - 四、行业市场规模状况分析 18
- 第二节 中国煤炭运输物流行业财务能力分析 19
 - 一、行业盈利能力分析与预测 19
 - 二、行业偿债能力分析 20
 - 三、行业营运能力分析 21
 - 四、行业发展能力分析 21

第四章 煤炭运输物流行业发展现状分析 25

- 第一节 煤炭运输物流行业发展分析 25

一、煤炭运输物流行业发展现状	25
二、煤炭运输物流行业发展预测	25
第二节 中国煤炭运输物流行业发展分析	26
一、2022-2024 年中国煤炭运输物流行业发展态势分析	26
二、2022-2024 年中国煤炭运输物流行业发展特点分析	26
三、2022-2024 年中国煤炭运输物流行业市场供需分析	27
第三节 煤炭运输物流行业特性分析	28
第四节 对中国煤炭运输物流市场的分析及思考	29
一、煤炭运输物流市场特点	29
二、煤炭运输物流市场分析	30
三、煤炭运输物流市场变化的方向	30
四、中国煤炭运输物流行业发展的新思路	31
五、对中国煤炭运输物流行业发展的思考	32
第五章 中国煤炭运输物流市场规模分析	34
第一节 2022-2024 年中国煤炭运输物流区域市场规模分析	34
一、2022-2024 年东北地区市场规模分析	34
二、2022-2024 年华北地区市场规模分析	36
三、2022-2024 年华东地区市场规模分析	39
四、2022-2024 年华中地区市场规模分析	42
五、2022-2024 年华南地区市场规模分析	45
六、2022-2024 年西部地区市场规模分析	48
第二节 2024-2030 年中国煤炭运输物流市场规模预测	50
第六章 煤炭运输物流行业市场竞争策略分析	54
第一节 行业竞争结构分析	54
一、现有企业间竞争	54
二、潜在进入者分析	54
三、替代品威胁分析	54
四、供应商议价能力	54
五、客户议价能力	55
第二节 行业国际竞争力比较	55
一、需求条件	55
二、相关和支持性产业	56
三、企业战略、结构与竞争状态	57
第三节 煤炭运输物流企业竞争策略分析	58

一、提高煤炭运输物流企业核心竞争力的对策	58
二、影响煤炭运输物流企业核心竞争力的因素及提升途径	59
三、提高煤炭运输物流企业竞争力的策略	61
第四节 煤炭运输物流行业竞争力优势分析	62
一、整体对煤炭运输物流竞争力评价	62
二、煤炭运输物流行业竞争力评价结果分析	64
三、竞争优势评价及构建建议	64

第七章 煤炭运输物流行业重点企业竞争分析 66

第一节 浙江物产环保能源股份有限公司 66

一、企业概况	66
二、市场定位情况	67
三、企业优劣势分析	67
1.企业经营优势分析	67
2.企业经营劣势分析	68
四、2022-2024 年经营状况分析	69
五、2022-2024 年主要经营数据指标	70
六、2024-2030 年公司发展战略分析	70

第二节 大秦铁路股份有限公司 71

一、企业概况	71
二、市场定位情况	71
三、企业优劣势分析	72
1.企业经营优势分析	72
2.企业经营劣势分析	73
四、2022-2024 年经营状况分析	73
五、2022-2024 年主要经营数据指标	74
六、2024-2030 年公司发展战略分析	75

第三节 广汇物流股份有限公司 77

一、企业概况	77
二、市场定位情况	78
三、企业优劣势分析	79
1.企业经营优势分析	79
2.企业经营劣势分析	81
四、2022-2024 年经营状况分析	82
五、2022-2024 年主要经营数据指标	82
六、2024-2030 年公司发展战略分析	83

第四节 秦皇岛港股份有限公司	84
一、企业概况	84
二、市场定位情况	85
三、企业优劣势分析	85
1.企业经营优势分析	85
2.企业经营劣势分析	86
四、2022-2024 年经营状况分析	87
五、2022-2024 年主要经营数据指标	87
六、2024-2030 年公司发展战略分析	88
第五节 唐山港集团股份有限公司	89
一、企业概况	89
二、市场定位情况	90
三、企业优劣势分析	91
1.企业经营优势分析	91
2.企业经营劣势分析	92
四、2022-2024 年经营状况分析	93
五、2022-2024 年主要经营数据指标	94
六、2024-2030 年公司发展战略分析	94
第六节 江苏连云港港口股份有限公司	96
一、企业概况	96
二、市场定位情况	97
三、企业优劣势分析	97
1.企业经营优势分析	97
2.企业经营劣势分析	98
四、2022-2024 年经营状况分析	99
五、2022-2024 年主要经营数据指标	100
六、2024-2030 年公司发展战略分析	100
第七节 山煤国际能源集团股份有限公司	101
一、企业概况	101
二、市场定位情况	102
三、企业优劣势分析	103
1.企业经营优势分析	103
2.企业经营劣势分析	104
四、2022-2024 年经营状况分析	105
五、2022-2024 年主要经营数据指标	106
六、2024-2030 年公司发展战略分析	106

第八节 淮河能源(集团)股份有限公司	108
一、企业概况	108
二、市场定位情况	109
三、企业优劣势分析	109
1.企业经营优势分析	109
2.企业经营劣势分析	110
四、2022-2024 年经营状况分析	110
五、2022-2024 年主要经营数据指标	112
六、2024-2030 年公司发展战略分析	112
第九节 瑞茂通供应链管理股份有限公司	113
一、企业概况	113
二、市场定位情况	114
三、企业优劣势分析	116
1.企业经营优势分析	116
2.企业经营劣势分析	118
四、2022-2024 年经营状况分析	119
五、2022-2024 年主要经营数据指标	120
六、2024-2030 年公司发展战略分析	121
第十节 福建国航远洋运输(集团)股份有限公司	121
一、企业概况	121
二、市场定位情况	122
三、企业优劣势分析	123
1.企业经营优势分析	123
2.企业经营劣势分析	124
四、2022-2024 年经营状况分析	125
五、2022-2024 年主要经营数据指标	125
六、2024-2030 年公司发展战略分析	126
第八章 煤炭运输物流行业投资与发展前景分析	128
第一节 煤炭运输物流行业投资机会分析	128
一、煤炭运输物流投资项目分析	128
二、可以投资的煤炭运输物流模式	129
1.直接投资	129
2.合资合作	129
3.特许经营	129
4.供应链融资	129

三、2024年煤炭运输物流投资机会	129
1.煤炭运输环节投资机会	129
2.煤炭供应链金融服务投资机会	130
3.智能化与绿色化发展投资机会	130
第二节 2024-2030年中国煤炭运输物流行业发展预测分析	130
一、未来煤炭运输物流发展分析	130
二、未来煤炭运输物流行业技术开发方向	130
三、总体行业“十四五”整体规划及预测	131
1.政策支持与基础设施建设	131
2.智能化与绿色化转型	131
第三节 未来市场发展趋势	131
一、产业集中度趋势分析	131
二、“十五五”行业发展趋势	131
1.运输方式多元化	131
2.管理智慧化	132
3.运营绿色化	132
第九章 煤炭运输物流产业用户度分析	133
第一节 煤炭运输物流产业用户认知程度	133
第二节 煤炭运输物流产业用户关注因素	136
一、功能	136
二、质量	138
三、价格	141
四、外观	143
五、服务	145
第十章 2024-2030年煤炭运输物流行业发展趋势及投资风险分析	149
第一节 当前煤炭运输物流存在的问题	149
第二节 煤炭运输物流未来发展预测分析	151
一、中国煤炭运输物流发展方向分析	151
二、2024-2030年中国煤炭运输物流行业发展规模预测	153
三、2024-2030年中国煤炭运输物流行业发展趋势预测	154
第三节 2024-2030年中国煤炭运输物流行业投资风险分析	155
一、市场风险分析	155
二、管理风险分析	158
三、行业投资风险	161

第十一章 中研普华专家观点与结论 164

第一节 煤炭运输物流行业营销策略分析及建议	164
一、煤炭运输物流行业营销模式	164
二、煤炭运输物流行业营销策略	165
第二节 煤炭运输物流行业企业经营发展分析及建议	168
一、煤炭运输物流行业经营模式	168
二、煤炭运输物流行业发展模式	169
第三节 行业应对策略	170
一、把握国家投资的契机	170
二、竞争性战略联盟的实施	171
三、企业自身应对策略	173
第四节 市场的重点客户战略实施	175
一、实施重点客户战略的必要性	175
二、合理确立重点客户	176
三、重点客户战略管理	178
四、重点客户管理功能	179

图表目录

图表：煤炭运输物流产业链模型图	5
图表：2020-2024 年国内生产总值及其增长速度	6
图表：2020-2024 年三次产业增加值占国内生产总值比重	7
图表：2024 年分行业固定资产投资（不含农户）占比	9
图表：2024 年全国居民人均消费支出及其构成	14
图表：2022-2024 年中国煤炭物流运输行业企业数量（万家）	16
图表：2022-2024 年中国煤炭物流运输行业从业人员（万人）	16
图表：2022-2024 年中国煤炭物流运输行业资产规模（亿元）	18
图表：2022-2024 年中国煤炭物流运输行业市场规模（亿元）	18
图表：2022-2024 年煤炭物流运输行业盈利能力	20
图表：2022-2024 年煤炭物流运输行业偿债能力	20
图表：2022-2024 年煤炭物流运输行业运营能力	21
图表：2022-2024 年中国煤炭物流运输东北地区市场规模（亿元）	34
图表：2024-2030 年中国煤炭物流运输东北地区市场规模（亿元）	35
图表：2022-2024 年中国煤炭物流运输华北地区市场规模（亿元）	36
图表：2024-2030 年中国煤炭物流运输华北地区市场规模（亿元）	38
图表：2022-2024 年中国煤炭物流运输华东地区市场规模（亿元）	39

图表：2024-2030 年中国煤炭物流运输华东地区市场规模（亿元）	41
图表：2022-2024 年中国煤炭物流运输华中地区市场规模（亿元）	42
图表：2024-2030 年中国煤炭物流运输华中地区市场规模（亿元）	44
图表：2022-2024 年中国煤炭物流运输华南地区市场规模（亿元）	45
图表：2024-2030 年中国煤炭物流运输华南地区市场规模（亿元）	47
图表：2022-2024 年中国煤炭物流运输西部地区市场规模（亿元）	48
图表：2024-2030 年中国煤炭物流运输西部地区市场规模（亿元）	50
图表：2024-2030 年中国煤炭物流运输行业市场规模（亿元）	50
图表：亚洲国家电力行业对煤炭的需求比较	56
图表：发展中国家和发达国家民用领域对煤炭需求比较	56
图表：全球主要工业领域对煤炭需求比较	56
图表：全球煤炭物流运输企业市场定位战略选择比较	57
图表：公司煤炭流通业务流程	67
图表：2022-2024 年公司经营情况分析	69
图表：2022-2024 年公司主要经营数据指标	70
图表：2022-2024 年公司经营情况分析	74
图表：2022-2024 年公司主要经营数据指标	74
图表：“疆煤外运”通道示意图	78
图表：2022-2024 年公司经营情况分析	82
图表：2022-2024 年公司主要经营数据指标	83
图表：2022-2024 年公司经营情况分析	87
图表：2022-2024 年公司主要经营数据指标	88
图表：2022-2024 年公司经营情况分析	93
图表：2022-2024 年公司主要经营数据指标	94
图表：2022-2024 年公司经营情况分析	99
图表：2022-2024 年公司主要经营数据指标	100
图表：2022-2024 年公司经营情况分析	105
图表：2022-2024 年公司主要经营数据指标	106
图表：2022-2024 年公司经营情况分析	111
图表：2022-2024 年公司主要经营数据指标	112
图表：公司煤炭供应链运营管理业务流程	115
图表：公司易煤网平台运营模式	116
图表：2022-2024 年公司经营情况分析	119
图表：2022-2024 年公司主要经营数据指标	120
图表：2022-2024 年公司经营情况分析	125
图表：2022-2024 年公司主要经营数据指标	126

图表：2024-2030 年中国煤炭物流运输行业市场规模（亿元） 153

订阅报告，请来电咨询 400-856-5388 400-086-5388

- ①.请详细填写封底客户征订表后传真给我们
- ②.通过银行转帐、邮局汇款形式支付购买报告款项
- ③.我们收到汇款凭证后，特快专递报告或者发送报告邮件
- ④.款项到帐后快递款项发票
- ⑤.大批量采购报告可享受会员优惠，详情来电咨询

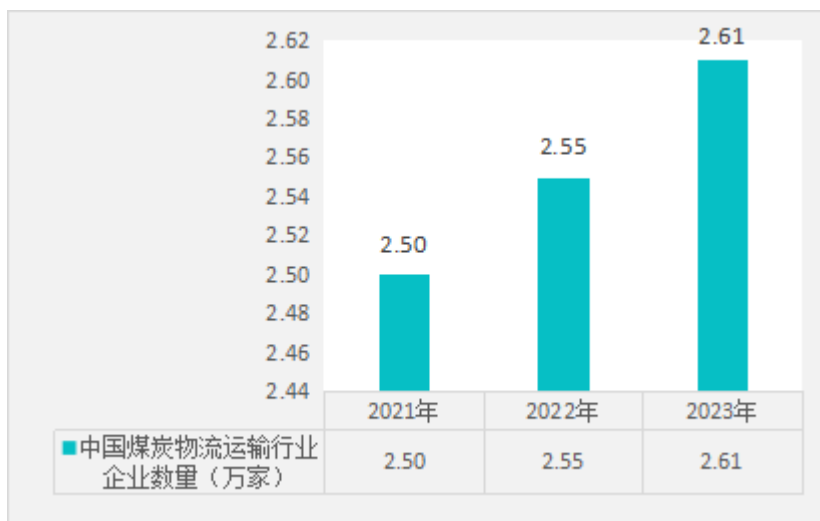
全程配有客服专员为您提供贴心服务

第三章 2021-2023 年中国煤炭运输物流行业总体发展状况

第一节 中国煤炭运输物流行业规模情况分析

一、行业单位规模情况分析

图表：2021-2023 年中国煤炭物流运输行业企业数量（万家）

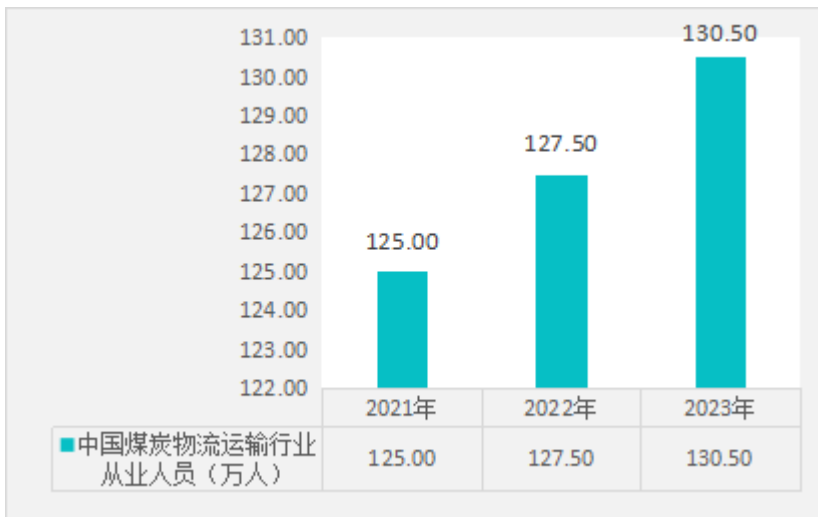


资料来源：企查查

根据企查查，煤炭物流运输企业 2023 年有 2.61 万家。企业规模偏小，主要是由于煤炭生产与消费企业分布较为分散，行业集中度偏低，为不同规模的煤炭流通服务商提供了生存空间。

二、行业人员规模状况分析

图表：2021-2023 年中国煤炭物流运输行业从业人员（万人）



资料来源：企查查

根据企查查，煤炭物流运输企业平均有 50 名从业人员，估算 2023 年煤炭物流运输从业人员约为 130.5 万人。

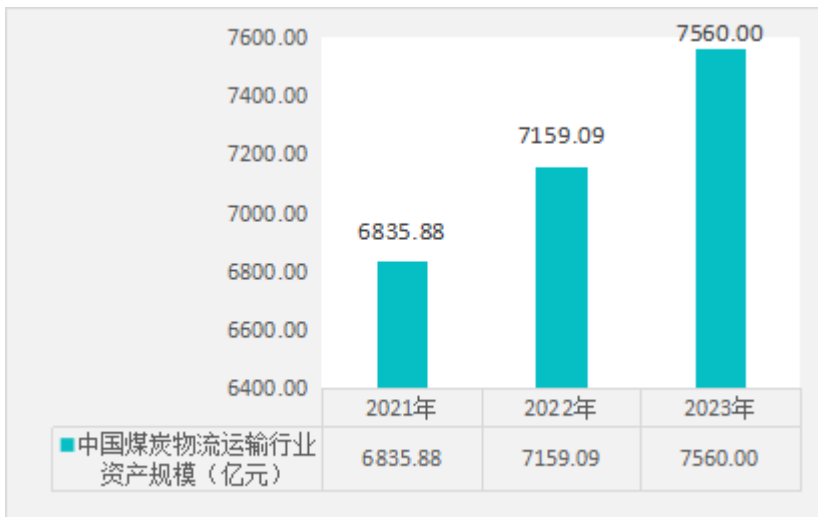
煤炭物流运输从业人员主要涉及司机、装卸工和码头工人等，这些人员在煤炭运输过程中扮演着重要角色。然而，由于煤炭运输行业的劳动强度大且社会地位较低，从业人员面临一定的挑战，例如怠工罢运的可能性。此外，煤炭港口运输行业存在老龄化问题，年轻一代更倾向于从事新兴产业，导致煤炭运输行业大龄从业人员比例增加。

为了应对这些挑战，煤炭物流行业需要加强从业人员的培训和技能提升。例如，煤矿工人必须接受安全和技能培训，以确保其在工作中的安全和效率。同时，政府和行业协会也在推动标准化体系建设和人才培养，以提高从业人员的整体素质。

此外，随着煤炭物流行业向绿色环保、智能化和多元化方向发展，从业人员也需要适应新的技术要求和模式。现代物流技术的应用，如信息技术和自动化设备的推广，也对从业人员提出了更高的技能要求。煤炭物流运输从业人员在保障煤炭供应链的稳定运行中发挥着关键作用，但行业需要通过培训和技术升级来提升从业人员的专业能力和适应性。

三、行业资产规模状况分析

图表：2021-2023 年中国煤炭物流运输行业资产规模（亿元）



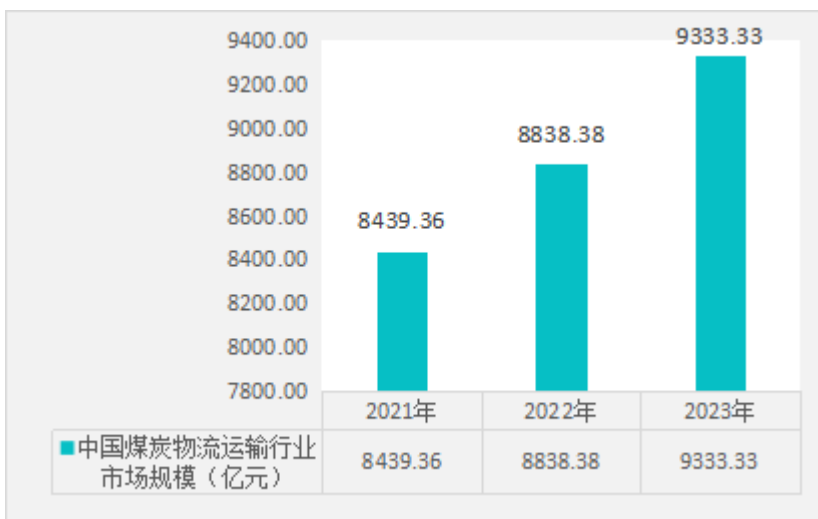
资料来源：中研普华

2023年中国煤炭物流运输行业资产规模为7560亿元。中国煤炭物流运输行业的资产规模庞大且持续增长，未来随着技术进步和市场需求的变化，行业将继续优化和扩展其服务能力。

从行业发展趋势来看，煤炭物流行业正在逐步向现代化、体系化和绿色化方向发展。现代物流技术的应用，如信息技术和电子商务的推广，正在提升煤炭物流的效率和服务水平。同时，铁路运输仍然是煤炭运输的主要方式，占全国煤炭运输量的70%。

四、行业市场规模状况分析

图表：2021-2023年中国煤炭物流运输行业市场规模（亿元）



资料来源：中研普华

2023年中国煤炭物流运输行业市场规模达到9333.33亿元。这一市场规模的扩大反映了煤炭运输量的增加以及煤炭物流行业的发展势头。在煤炭物流行业中，运输支出占据了相当大的比例，约为52.5%。

随着国民经济和工业的发展，煤炭物流市场规模预计将继续扩大。铁路运输作为主要的煤炭运输方式，占全国煤炭总运输量的70%以上，并且铁路运输在“西煤东送”和“北煤南运”的格局中发挥着重要作用。这些因素共同推动了煤炭物流市场的持续增长。

三、公司介绍 COMPANY

中研普华集团创始于 1998 年，是中国领先的产业研究专业机构，公司致力于为企业中高层管理人员、企事业发展研究部门人员、市场投资人士、投行及咨询行业人士、投资专家等提供各行业丰富翔实的市场研究资料和商业竞争情报；为国内外的行业企业、研究机构、社会团体和政府部门提供专业的行业市场研究、商业分析、投资咨询、市场战略咨询等服务。公司经历 20 多年的发展，现已成为中国领先的细分市场研究机构及金融咨询领域权威专家。我们拥有多年的投资银行、企业上市一体化服务、市场调研、细分行业研究、项目可行性研究及投资咨询专业经验。目前，中研普华已经为上万家包括政府机构、银行、研究所、行业协会、咨询公司、投资公司、集团公司和各行业公司在内的单位提供了专业的产业研究报告、项目投资咨询及竞争情报研究服务，并得到客户的广泛认可；为众多企业进行了上市导向战略规划，同时也为境内外上百家上市企业进行财务辅导、行业细分领域研究和募投方案的设计，并协助其顺利上市；还协助国内多家证券公司开展 IPO 业务。

随着中国加入 WTO，中国企业将面临更多严峻挑战，市场信息显的尤为重要。中研普华将集团公司在国际市场上成功运作的商业服务模式引入中国，帮助中国企业成长，在国内外市场不断取得新的竞争优势和新的成长。在这种形势下，中研普华迅速崛起，已成为中国首屈一指的资讯服务商。面对中国新经济形势，我们以一名“辅导员”的身份，结合中国企业目前现状，为企业引进和提供最前沿的行业市场商情和企业管理资讯，通过中研普华 One Stop Service（一站式服务），秉承“管理是本质、信息是基础、效益是目的”的原则，愿意与所有具有前瞻性的中国企业分享成功实践的经验，用务实的精神和优质的服务，携手成就未来。

目前，中研普华已将客户服务总部设于深圳，信息研究中心设在北京，营销传播中心设在上海，海外资讯中心设于香港，并在广州、杭州、成都、青岛、武汉、哈尔滨等地设有分支机构。

顾问团队 CONSULTANT TEAM

中研普华始终把引进优秀的员工加盟作为公司的核心目标之一，公司员工拥有多种专业学历背景：统计学、金融学、产业经济学、市场营销学、国际贸易学、经济学、社会学、数学等数十个专业。中研普华现有 350 多名员工中，本科以上学历占 98.5%，60%具有双学位、硕士及博士学位，高级研究员 180 多名，专家顾问 45 人，市场调研专家 16 人，数据建模专家 8 人，海外咨询专家 5 人，公司大多数员工曾在国内多家知名产业研究所与证券研究机构有过丰富的从业经验。高素质的专业人才是中研普华的最大财富，也是我们向客户提供优质服务的保证。

业务范围 BUSINESS SCOPE

中研普华业务范围主要囊括了细分产业领域研究、IPO 咨询、并购与重组、投资咨询、项目可行性分析、行业市场研究、市场调查、商业计划书编制及营销策划咨询等领域。中研普华业务覆盖全球主要国家及地区，为外资企业注资中国及跨国合作提供了切实高效的服务。公司 80%以上的业务主要针对大中华区实施，我们在中国大陆 220 多个主要城市设立调查网点（如北京、上海、天津、重庆、南京、武汉、成都、长沙、杭州、西安、兰州、石家庄、沈阳、济南、郑州、合肥、福州、厦门、南宁等），为客户提供专项市场调查的同时，也为市场研究及投资咨询服务提供主要的数据支

持。公司拥有在中国香港、澳门、台湾及部分海外地区实施项目的宝贵经验。公司已与国内外上百家专业调研机构建立长期合作关系，确保了跨国性项目的有效实施和执行。

细分市场研究

医疗 通讯 机电 汽车 房产 轻工
家电 日化 食品 零售 酒店 金融
传媒 建材 能源 石化 农业 文教

项目可行性研究

可行性研究 项目建议书 项目计划书
募投可研报告 项目申请报告 资金申请报告
境外投资申请 项目评估报告 投资价值报告

商业计划书

商业计划书 项目计划书 商业策划书
招商计划书 创业计划书 私募计划书
并购计划书 合作计划书 商业企划书 标书

专项市场调研

专项市场研究 产品营销研究 品牌调查研究
广告媒介研究 渠道商圈研究 满意度研究
神秘顾客调查 消费者研究 调查执行技术

兼并重组研究

兼并重组 公司兼并 企业重组 资产重组
股权重组 借壳上市 跨国并购 横向并购
纵向并购 现金并购 企业私有化

IPO上市咨询

上市前规范 上市前咨询 上市前融资
细分市场调研 募投项目可研 发展战略规划
尽职调查 上市后服务 一体化方案

产业园区规划

产业园区规划 产业分析规划 城市/区域规划
空间规划咨询 招商策划咨询 总部经济规划
智慧城市规划 地产策划咨询 一体化服务

十四五规划

政府规划研究 产业发展规划 企业发展规划
区域发展规划 城市发展规划 战略规划研究
热点领域聚焦 热点解决方案

特色小镇

特色产业规划 申报立项 招商策划
特色小镇特征 政策汇总 评分细则
商业运营模式 经典案例 投融资模式

产业地产

项目拿地 产业定位 产业规划 产业招商
产业运营 产业新城 产业小镇 产业综合体
开发模式 关键要素 赢利模式 解决方案

核心竞争力 CORE COMPETITIVENESS

丰富的行业经验。我们针对各行业都设有产业研究组，组长均具有资深实际行业从业经验，研究组定期举办行业主题研讨会及进行典型企业走访调研，积累了丰富的行业实践经验，以此为基础，充分运用扎实的理论知识，更好的为客户提供服务。

资深的专家顾问。我们的专家团队来自于国家级科研院所、著名大学教授、以及具备成功经验的企业家，在产业研究、市场调研、投资咨询、管理咨询等领域拥有强大的专业能力，能及时有效的满足客户需求。

权威的信息数据。中研普华建立了覆盖 3000 多个细分行业市场的数据库并持续的更新。我们设有数据中心，以国家统计局部门、工商部门、行业协会、海关总署及其他战略合作机构为重要信息渠道。另外，我们拥有自己的调研队伍，运用各种调查手段和渠道，准确、及时地掌握权威信息。

科学的研究方法。我们采取专业的研究模型，如：SWOT 分析、波士顿矩阵、波特竞争力、洛伦茨曲线等；精准的数据分析，如：相关分析、方差分析、多维尺度分析、聚类分析、因子分析等；周密的调查方法，如：定性调查、定量调查等相结合的方式，力求为客户提供专业化的服务。

完善的服务体系。我们不仅为您提供专业化的研究报告，还会为您提供超值的售后服务，如：免费数据查询、行业发展建议、投资行业策略、市场深度分析、营销策划、重大展会提示等服务，给您带来完善的一站式服务。

社会影响力 SOCIAL INFLUENCE

中研普华集团是中国成立时间最长，拥有研究人员数量最多，规模最大，综合实力最强的咨询研究机构之一。中研普华始终坚持研究的独立性和公正性，其研究结论、调研数据及分析观点广泛被电视媒体、报刊杂志及企业采用。同时，中研普华的研究结论、调研数据及分析观点也大量被国家政府部门及商业门户网站转载，如中央电视台、凤凰卫视、深圳卫视、新浪财经、中国经济信息网、商务部、国资委、发改委、国务院发展研究中心（国研网）等。



了解中研普华的实力：[电视采访报道](#) [门户网站引用](#) [招股说明书引用](#) [权威媒体报道](#) [客户好评如潮](#)

客户征订表

让决策更稳健，让投资更安全！

单位名称：_____ (盖章)
主营业务：_____
公司负责人：_____ 职务：_____
资料收件人：_____ 职务：_____
电 话：_____ 传真：_____
地 址：_____
邮 编：_____ 电子邮件：_____

报告及专项：_____ 份数：_____

服务方式： 全套版本 (含印刷版及电子版) 电子版 (电子邮件发送) 印刷版本 (免费快递)
付款总金额：_____ 付款日期：_____

特别推荐订阅套餐

保证100%满意，您必须拥有

- 战略套餐：5份研究报告，特惠订阅费用5万元，自选报告或咨询客服，全年尊享专家咨询指导及跟踪服务**
套餐价值：全面了解行业上下游产业链，对行业脉络进行系统性梳理，厘清产品流通各个环节，实现企业的成长与产品的成功。
- 发展套餐：10份研究报告，特惠订阅费用8万元，自选报告或咨询客服，全年尊享专家咨询指导及跟踪服务**
套餐价值：充分了解行业重点领域发展态势，准确把握市场热点变化趋势，为营销策略的制定、企业的战略规划提供有力支持。
- 智慧套餐：15份研究报告，特惠订阅费用10万元，自选报告或咨询客服，全年尊享专家咨询指导及跟踪服务**
套餐价值：深入了解行业细分市场及关联产业发展形势，挖掘各领域投资机会，延伸企业经营触角，实现企业跨行业并购整合。
- 总裁套餐：20份研究报告，特惠订阅费用12万元，自选报告或咨询客服，全年尊享专家咨询指导及跟踪服务**
套餐价值：多角度！多层次！透视各行业、各业务发展，完善集团管控体系，准确掌舵集团航向，有效降低企业智力投资成本。

专项咨询定制服务

专项定制需根据企业具体要求出具项目方案，再做出合理报价

商业计划书编制	商业计划书/项目计划书/商业策划书/招商计划书/创业计划书/私募计划书/并购方案/标书，编制及翻译。
项目可行性研究	可行性研究/项目建议书/项目计划书/项目申请/资金申请/境外投资/项目评估/机会研究/风险评估服务。
行业市场专项调研	细分市场研究/竞争对手研究/营销研究/品牌调查/广告研究/商圈研究/消费者研究，覆盖多行业多领域。
产业园区规划咨询	产业集群/园区规划/区域战略规划/城市新区规划/园区建设和运营/园区招商引资/园区功能服务体系等。
IPO上市咨询服务	细分市场调研/募投可研/上市前规范/上市前融资/招股说明书/上会路演/上市后服务/财经公关/再融资。

汇款至 中国建设银行

帐户名：深圳市中研普华产业研究院有限公司
开户行：中国建设银行深圳市分行
帐 号：44201501100052597578

汇款至 中国工商银行

帐户名：深圳市中研普华管理咨询有限公司
开户行：中国工商银行深圳市分行
帐 号：400023009200181386



扫描二维码，查看更多研究报告目录

中研普华集团™
ZERO POWER INTELLIGENCE GROUP



总部地址：深圳市福田区金田路大百汇广场 19 层 (518000)
全国统一服务热线：400-856-5388 400-086-5388 免费电话
订阅热线：0755-25425716 25425726 25425736 25425706
0755-25425756 25425776 25420896 25420806
0755-23895086 25427856 25428586 25429596
传 真：0755-25429588 25428099 全年无休 24 小时服务
官方网站：中国产业研究院 www.ChinaIRN.com 深圳/北京/上海

订阅方法：请把征订表用正楷字填写完后传真或快递给我们，然后通过银行付款。款到后即完成订阅手续，产品与发票会在款到后 24 小时内以特快专递寄出。订阅传真：0755-25429588 25428099 7 天×24 小时 贴心服务