

2024-2029 年桌球行业市场深度分析 及发展规划咨询研究报告

Annual Research and Consultation Report of Panorama Survey
and Development Strategy on China Industry

(中国企业高层战略决策参考必备)



关注微信，
行业干货，
财经资讯，
一手掌握。

2024 年度版
中国行业研究咨询报告系列
中研普华 决策参考

● 行业研究咨询报告 (推荐指数★★★★★)

《中国行业研究咨询报告》是中研普华依托国家统计局、国家发改委、国家经济信息中心、国务院发展研究中心、国家海关总署、全国商业信息中心、中国经济景气监测中心提供的最新行业运行数据为基础，验证于与我们建立联系的全国科研机构、行业协会组织的权威统计资料。凭借中研普华在其多年的行业研究经验基础上建立起的完善产业研究体系，一整套的产业研究方法始终处于行业领先地位，是目前国内覆盖面最全面、研究最为深入、数据资源最为强大的行业研究报告系列。

《中国行业研究咨询报告》充分体现了中研普华所特有的与国际接轨的咨询背景和专家智力资源的优势，以客户需求为导向，以行业为主线，全面整合行业、市场、企业等多层面信息源，依据权威数据和科学的分析体系，在研究领域上突出全方位特色，着重从行业发展的方向、格局和政策环境，帮助客户评估行业投资价值，准确把握行业发展趋势，寻找最佳营销机会与商机，具有相当的预见性和权威性，是企业领导人制定发展战略、风险评估和投资决策的重要参考。

我们的优势：

丰富的专家资源和信息资源：中研普华依托国家发展改革委和国家信息中心系统丰富的数据资源，建成了独具特色和覆盖全面的产业监测体系。同时，与国内众多研究机构和专家有着密切的合作关系。

《中国行业研究咨询报告》全部由国内一流经济学家、行业专家作为顾问，由多年从事相关行业的资深研究员撰写，他们长期专门从事行业研究，掌握着大量的第一手资料，加上我们严格的审稿制度，使报告的质量都有充分的保证。

行业覆盖范围广、针对性强：中研普华《中国行业研究咨询报告》的入选行业普遍具有市场前景好、行业竞争激烈和企业重组频繁等特征。我们在对行业进行综合分析的同时，还对其中重要的细分行业或产品进行单独分析。其信息量大，实用性强是任何同类产品难以企及的。

内容全面、论述生动：中研普华《中国行业研究咨询报告》在研究内容上突出全方位特色，报告以本年度最新数据的实证描述为基础，全面、深入、细致地分析各行业的市场供求、进出口形势、投资状况、发展趋势和政策取向以及主要企业的运营状况，提出富有见地的判断和投资建议；在形式上，报告以丰富的数据和图表为主，突出文章的可读性和可视性，避免套话和空话。报告附加了与行业相关的数据、政策法规目录、主要企业信息及行业的大事记等，为投资者和业界人士提供了一幅生动的行业全景图。

深入的洞察力和预见力：我们不仅研究国内市场，对国际市场也一直在进行职业的观察和分析，因此我们更能洞察这些行业今后的发展方向、行业竞争格局的演变趋势以及技术标准、市场规模、潜在问题与行业发展的症结所在。我们有 100 多位专家的智慧宝库为您提供决策的洞察这些行业今后的发展方向、行业竞争格局的演变趋势以及技术标准、市场规模、潜在问题与行业发展的症结所在。

有创造力和建设意义的策略：对行业或具体产品的投资特性、市场规模、供求状况、行业竞争状况(结构与主要竞争企业)、发展趋势等进行分析 and 论证，寻求规律、发展机会、现存问题的解决方案、做大做强对策等等。

一、报告简介 PROFILE

2024-2029 年桌球行业市场深度分析及发展规划咨询研究报告		
【出版日期】 2024 年 11 月	【报告页码】 146 页	【图表数量】 40 个
【中文全套】 RMB 13000	【中文电子】 RMB 12500	【中文印刷】 RMB 12500
【英文全套】 USD 6500	【英文电子】 USD 6000	【英文印刷】 USD 6000
【全国热线】 400-856-5388 400-086-5388 全国免费热线		中研普华公司介绍
【订阅热线】 0755-25425716 25425726 25425736		了解中研普华的实力
【订阅热线】 0755-25425756 25425776 25425706		下载征订表
<p>【版权声明】 本报告由中国产业研究院出品，报告版权归中研普华公司所有。本报告是中研普华公司的研究与统计成果，报告为有偿提供给购买报告的客户使用。未获得中研普华公司书面授权，任何网站或媒体不得转载或引用，否则中研普华公司有权依法追究其法律责任。如需订阅研究报告，请直接联系本网站，以便获得全程优质完善服务。中研普华公司是中国成立时间最长，拥有研究人员数量最多，规模最大，综合实力最强的咨询研究机构，公司每天都会接受媒体采访及发布大量产业经济研究成果。在此，我们诚意向您推荐一种“鉴别咨询公司实力的主要方法”。</p>		

目前，桌球行业呈现出一定的市场集中度，但整体仍较为分散。在高端台球桌制造领域，少数几家企业占据了较大的市场份额，例如星牌和乔氏等品牌。星牌凭借其悠久的历史、广泛的品牌影响力以及多样化的产品系列，在国内外大型赛事和高端台球俱乐部市场中具有较高的占有率。乔氏则专注于中式台球桌的研发与生产，以卓越的品质和精准的工艺，在中式台球爱好者群体及专业赛事中树立了良好的口碑，其市场份额也不容小觑。这两家企业在高端市场的竞争优势明显，一定程度上主导了高端台球桌的市场走向，品牌知名度和客户忠诚度较高，使得新进入者面临较大的竞争压力。

在台球俱乐部运营方面，虽然有一些连锁品牌在全国范围内开展业务，但地域性的小型俱乐部和个体经营户仍然大量存在。一些连锁品牌如丁俊晖台球俱乐部等，借助明星效应和标准化的运营模式，在部分城市取得了较好的市场反响，其门店数量和会员规模在所在区域内具有一定的规模优势。然而，从全国范围来看，大量的个体经营的台球厅分布在各个城市的大街小巷，它们主要以服务周边社区居民和学生群体为主，凭借灵活的经营策略和较低的运营成本，在中低端市场占据了相当一部分份额。总体而言，在台球俱乐部市场中，尚未出现绝对垄断性的企业，市场竞争格局较为多元化。从发展趋势来看，桌球行业的集中度有逐渐上升的态势。随着消费者对台球运动体验要求的提高，高端台球桌市场有望进一步整合。一方面，具有先进技术和优质产品的企业将继续扩大市场份额，通过不断创新产品设计、提高产品质量以及加强品牌推广，挤压中小品牌的生存空间。例

如，一些高端品牌开始引入智能化技术，如球桌的自动计分系统、智能定位功能等，提升了产品的附加值和竞争力，吸引了更多追求高品质的消费者，从而推动市场份额向这些优势品牌集中。

在台球俱乐部运营领域，连锁品牌的扩张速度正在加快。它们通过资本运作、品牌加盟等方式，逐步在全国范围内布局更多的门店，实现规模经济。连锁品牌在场地选址、装修风格、设备采购、人员培训以及市场营销等方面具有标准化、专业化的优势，能够为消费者提供更稳定、更优质的服务体验。

本研究咨询报告由中研普华咨询公司领衔撰写，在大量周密的市场调研基础上，主要依据了国家统计局、国家商务部、国家发改委、国家经济信息中心、国务院发展研究中心、工信部、中国行业研究网、全国及海外多种相关报纸杂志的基础信息等公布和提供的大量资料和数据，客观、多角度地对中国台球市场进行了分析研究。报告在总结中国台球发展历程的基础上，结合新时期的各方面因素，对中国台球的发展趋势给予了细致和审慎的预测论证。报告资料详实，图表丰富，既有深入的分析，又有直观的比较，为台球企业在激烈的市场竞争中洞察先机，能准确及时的针对自身环境调整经营策略。

二、报告目录 CONTENTS

第一章 桌球行业发展综述 1

- 第一节 桌球行业定义及分类 1
 - 一、行业定义 1
 - 二、行业分类 1
 - 三、行业特性 2
- 第二节 桌球行业产业链分析 2
 - 一、产业链结构分析 2
 - 二、主要环节的增值空间 3
 - 三、与上下游行业之间的关联性 3
 - 四、行业产业链上游相关行业分析 3
 - 五、行业下游产业链相关行业分析 4
 - 六、上下游行业影响及风险提示 5

第二章 全球桌球行业发展分析及趋势预测 6

- 第一节 全球桌球行业的发展分析 6
 - 一、全球桌球行业发展情况 6
 - 二、全球桌球行业市场结构 6
 - 三、全球桌球行业竞争格局 6
 - 四、全球桌球行业趋势预测 6
 - 五、全球桌球行业重点企业 7
- 第二节 全球重点区域桌球行业发展分析 7
 - 一、美洲地区及国家桌球行业发展分析 7
 - 1、行业发展概况 7
 - 2、行业发展环境分析 8
 - 3、市场需求状况分析 8
 - 4、行业趋势预测 8
 - 二、欧洲地区及国家桌球行业发展分析 9
 - 1、行业发展概况 9
 - 2、行业发展环境分析 9
 - 3、市场需求状况分析 10
 - 4、行业趋势预测 10
 - 三、亚洲地区及国家桌球行业发展分析 10
 - 1、行业发展概况 10

2、行业发展环境分析 11

3、市场需求状况分析 11

4、行业趋势预测 12

四、其他 12

第三章 桌球行业市场运行及发展分析 14

第一节 我国桌球行业市场运行分析 14

一、我国桌球行业市场现状分析 14

二、我国桌球行业市场发展及预测 14

三、我国桌球行业市场规模分析 15

四、我国桌球行业市场前景展望 15

第二节 我国桌球行业发展状况分析 16

一、我国桌球行业发展阶段 16

二、我国桌球行业发展总体概况 16

三、我国桌球行业发展特点分析 17

四、我国桌球行业商业模式分析 17

第三节 我国桌球市场价格走势分析 18

一、桌球市场定价机制组成 18

二、桌球市场价格影响因素 18

三、2022-2024 年桌球价格走势分析 18

四、2024-2029 年桌球价格走势预测 19

第四章 我国桌球行业整体运行指标分析 20

第一节 2022-2024 年中国桌球行业主体规模分析 20

一、企业数量规模分析 20

二、规模以上企业数量 20

三、行业从业人员数量 21

第二节 2022-2024 年中国桌球行业财务指标总体分析 22

一、行业盈利能力分析 22

二、行业偿债能力分析 23

三、行业营运能力分析 23

四、行业发展能力分析 24

第五章 2024-2029 年我国桌球市场供需形势分析 25

第一节 我国桌球市场供需分析 25

一、2022-2024 年我国桌球行业供给情况 25

1、我国桌球行业供给分析	25
2、重点企业市场占有率	26
二、2022-2024 年我国桌球行业需求情况	27
1、桌球行业需求市场	27
2、桌球行业客户结构	27
3、桌球行业需求的地区差异	29
三、2022-2024 年我国桌球行业供需平衡分析	30
第二节 桌球市场应用状况及需求规模预测	31
一、桌球市场总体需求分析	31
1、桌球应用市场需求特征	31
2、桌球应用市场需求变化	32
二、2024-2029 年桌球行业领域需求预测	32
三、桌球行业需求规模预测	33
第六章 我国桌球细分市场分析及预测	34
第一节 个人娱乐市场分析预测	34
一、个人娱乐技术发展进程	34
二、个人娱乐市场规模分析	35
三、个人娱乐市场竞争格局	36
四、个人娱乐市场趋势预测	36
第二节 商业运营市场分析预测	37
一、商业运营技术发展进程	37
二、商业运营市场规模分析	39
三、商业运营市场竞争格局	39
四、商业运营市场趋势预测	40
第七章 我国桌球行业营销趋势及策略分析	41
第一节 桌球行业销售渠道分析	41
一、营销分析与营销模式推荐	41
1、渠道构成	41
2、销售贡献比率	41
3、覆盖率	42
4、销售渠道效果	42
5、价值流程结构	43
6、渠道建设方向	43
二、桌球营销环境分析与评价	44

1、国际环境下的桌球	44
2、企事业需求下的桌球	44
3、我国桌球市场整体环境	45
三、销售渠道存在的主要问题	45
四、营销渠道发展趋势与策略	46
第二节 桌球行业营销策略分析	48
一、中国桌球营销概况	48
二、桌球营销策略探讨	49

第八章 2024-2029 年桌球行业竞争形势及策略 52

第一节 行业总体市场竞争状况分析 52

一、桌球行业竞争结构分析	52
1、现有企业间竞争	52
2、潜在进入者分析	53
3、替代品威胁分析	54
4、供应商议价能力	55
5、客户议价能力	56
二、桌球行业集中度分析	56
1、市场集中度分析	56
2、集中度变化趋势	57
三、桌球行业 SWOT 分析	58
1、桌球行业优势分析	58
2、桌球行业劣势分析	58
3、桌球行业机会分析	59
4、桌球行业威胁分析	59
第二节 中国桌球行业竞争格局综述	60
一、桌球行业竞争概况	60
二、桌球行业主要企业竞争力分析	60
1、重点企业资产总计对比分析	60
2、重点企业从业人员对比分析	61
3、重点企业营业收入对比分析	62
4、重点企业利润总额对比分析	63
5、重点企业综合竞争力对比分析	64

第九章 2022-2024 年中国桌球重点企业竞争力分析及经营状况 66

第一节 星伟体育用品有限公司 66

一、企业发展概况	66
二、企业整体经营情况分析	66
三、核心竞争力分析	67
四、公司发展战略	67
五、未来前景展望	68
第二节 嘉式台球俱乐部	69
一、企业发展概况	69
二、企业整体经营情况分析	70
三、核心竞争力分析	70
四、公司发展战略	71
五、未来前景展望	72
第三节 众乐星体育用品有限公司	73
一、企业发展概况	73
二、企业整体经营情况分析	74
三、核心竞争力分析	75
四、公司发展战略	77
五、未来前景展望	80
第四节 浙江健英台球有限公司	81
一、企业发展概况	81
二、企业整体经营情况分析	81
三、核心竞争力分析	82
四、公司发展战略	82
五、未来前景展望	83
第五节 jeels 台球用品公司	84
一、企业发展概况	84
二、企业整体经营情况分析	84
三、核心竞争力分析	85
四、公司发展战略	86
五、未来前景展望	88
第十章 2024-2029 年桌球行业前景及趋势预测	89
第一节 2024-2029 年桌球行业发展前景	89
一、2024-2029 年桌球行业发展潜力	89
二、2024-2029 年桌球发展前景展望	90
三、2024-2029 年桌球细分行业发展前景	90
第二节 2024-2029 年桌球市场发展趋势预测	91

一、2024-2029 年桌球行业发展趋势	91
1、技术发展趋势分析	91
2、产品发展趋势分析	92
二、2024-2029 年桌球市场规模预测	93
1、桌球行业市场容量预测	93
2、桌球行业销售收入预测	93
三、2024-2029 年桌球行业应用趋势预测	94
四、2024-2029 年细分市场发展趋势预测	95
第三节 2024-2029 年中国桌球行业供需预测	96
一、2024-2029 年中国桌球行业供给预测	96
二、2024-2029 年中国桌球行业需求预测	97
三、2024-2029 年中国桌球行业供需平衡预测	98
第四节 影响企业经营的关键趋势	99
第十一章 2024-2029 年桌球行业投融资发展机会与风险分析	100
第一节 桌球行业投资特性分析	100
一、桌球行业进入壁垒分析	100
二、桌球行业盈利因素分析	100
三、桌球行业盈利模式分析	100
第二节 桌球行业投融资情况	101
一、行业资金渠道分析	101
二、固定资产投资分析	105
三、桌球行业投资现状分析	105
1、2022-2023 年桌球行业投资状况回顾	105
2、2022-2024 年中国桌球行业风险投资状况	106
3、2022-2024 年我国桌球行业的投资态势	106
第三节 2024-2029 年桌球行业投资机会	106
一、产业链投资机会	106
二、细分市场投资机会	108
三、重点区域投资机会	109
第四节 2024-2029 年桌球行业投资风险及防范	110
一、政策风险及防范	110
二、技术风险及防范	111
三、供求风险及防范	111
四、宏观经济波动风险及防范	112
五、关联产业风险及防范	112

六、其他风险及防范 112

第十二章 桌球行业投资战略研究 114

第一节 桌球行业发展战略研究 114

- 一、战略综合规划 114
- 二、技术开发战略 114
- 三、业务组合战略 118
- 四、区域战略规划 119
- 五、产业战略规划 120
- 六、营销品牌战略 121
- 七、竞争战略规划 125

第二节 桌球经营策略分析 129

- 一、桌球市场细分策略 129
- 二、桌球市场创新策略 130
- 三、品牌定位与品类规划 132

第三节 桌球行业投资战略研究 132

第十三章 研究结论及投资建议 134

第一节 桌球行业研究结论及建议 134

第二节 中研普华桌球行业投资建议 134

- 一、行业发展策略建议 134
- 二、行业投资方向建议 135
- 三、行业投资方式建议 136

图表目录

- 图表：桌球行业分类 1
- 图表：桌球行业主要环节增值空间 3
- 图表：2022-2024 年我国桌球行业市场规模 15
- 图表：2022-2024 年桌球行业企业数量 20
- 图表：2022-2024 年桌球行业企业数量 21
- 图表：2022-2024 年桌球行业从业人员数量 22
- 图表：2022-2024 年中国桌球行业盈利能力 22
- 图表：2022-2024 年中国桌球行业偿债能力 23
- 图表：2022-2024 年中国桌球行业营运能力 24
- 图表：2024-2024 年中国桌球发展能力 24
- 图表：2023 年桌球行业主要企业资产总计对比 61

图表：2023 年桌球行业主要企业从业人员数量对比	62
图表：2023 年桌球行业主要企业营业收入对比	63
图表：2023 年桌球行业主要企业利润总额对比	64
图表：2024-2029 年细分市场发展趋势预测	95
图表：安索夫全矩阵图	118
图表：以下是一些桌球行业的投资方向建议：	135

订阅报告，请来电咨询 400-856-5388 400-086-5388

- ①.请详细填写封底客户征订表后传真给我们
- ②.通过银行转帐、邮局汇款形式支付购买报告款项
- ③.我们收到汇款凭证后，特快专递报告或者发送报告邮件
- ④.款项到帐后快递款项发票
- ⑤.大批量采购报告可享受会员优惠，详情来电咨询

全程配有客服专员为您提供贴心服务

第四章 我国桌球行业整体运行指标分析

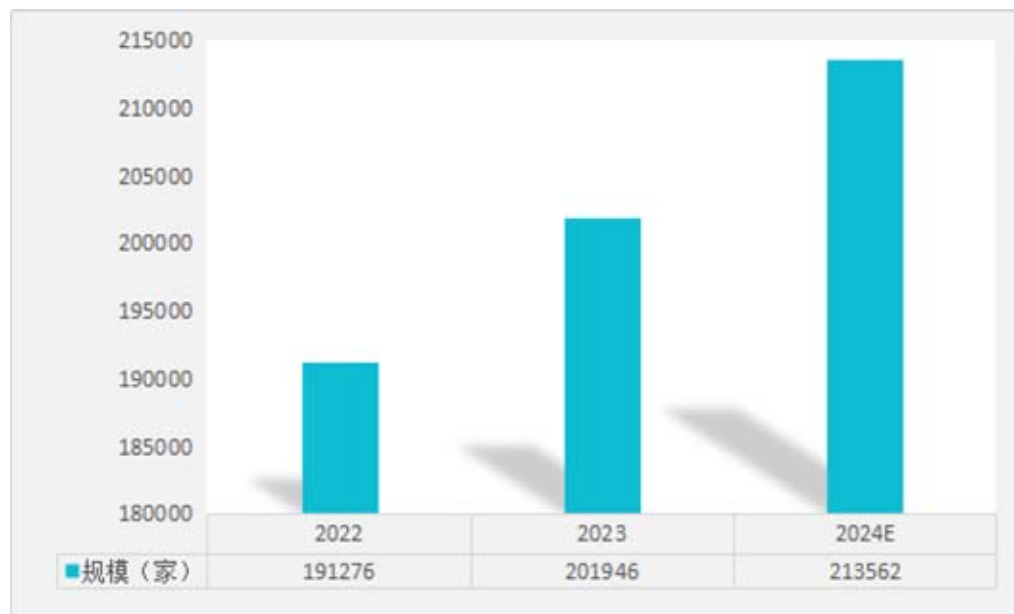
第一节 2022-2024 年中国桌球行业主体规模分析

一、企业数量规模分析

中国桌球行业的企业数量规模庞大，且持续增长。据相关数据显示，目前国内有逾 20 万家中小台球企业，这些企业涵盖了台球装备制造、旅游会展、器材销售、台球俱乐部和教育培训等多个领域。这些企业的存在不仅推动了桌球行业的快速发展，也为广大消费者提供了丰富的桌球产品和服务。

从地区分布来看，桌球企业遍布全国各地，但主要集中在经济发达、人口密集的地区，如广东、浙江、江苏等地。这些地区不仅拥有庞大的消费市场，还拥有完善的产业链和配套设施，为桌球企业的发展提供了良好的环境。

图表：2022-2024 年桌球行业企业数量



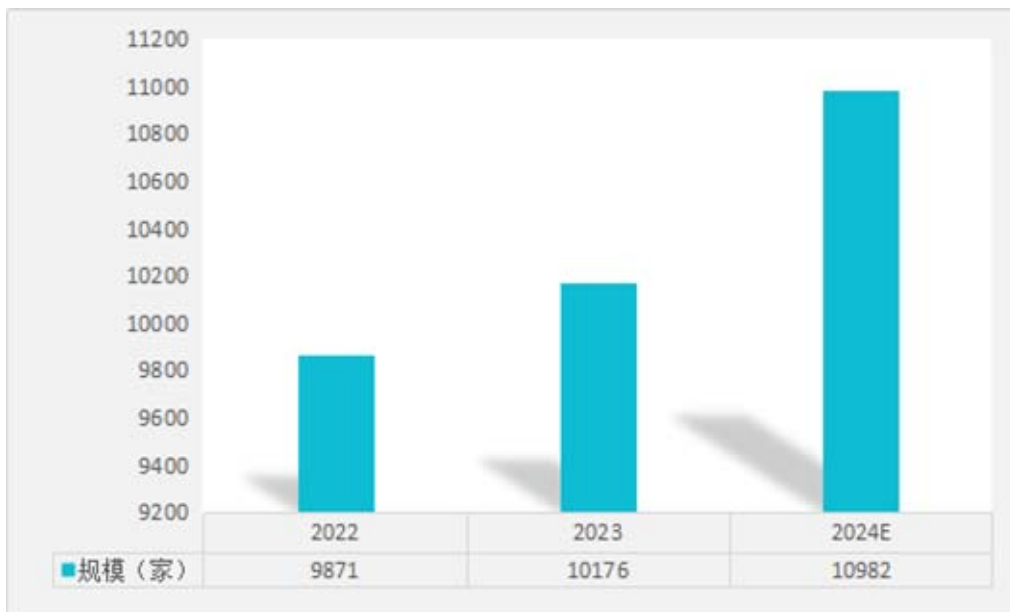
数据来源：企查查

二、规模以上企业数量

规模以上企业是指达到一定规模标准的企业，这些企业在行业中具有较高的竞争力和影响力。在桌球行业中，规模以上企业的数量也在不断增加。2023 年桌球行业企业数量达到 10176 家。这些企业通常拥有先进的生产设备、完善的管理体系和强大的研发能力，能够生产出高品质的桌球产品和服务。

中国桌球行业中的规模以上企业数量呈现出稳步增长的趋势。这些企业在推动行业技术进步、提高产品质量和服务水平方面发挥着重要作用。

图表：2022-2024 年桌球行业企业数量

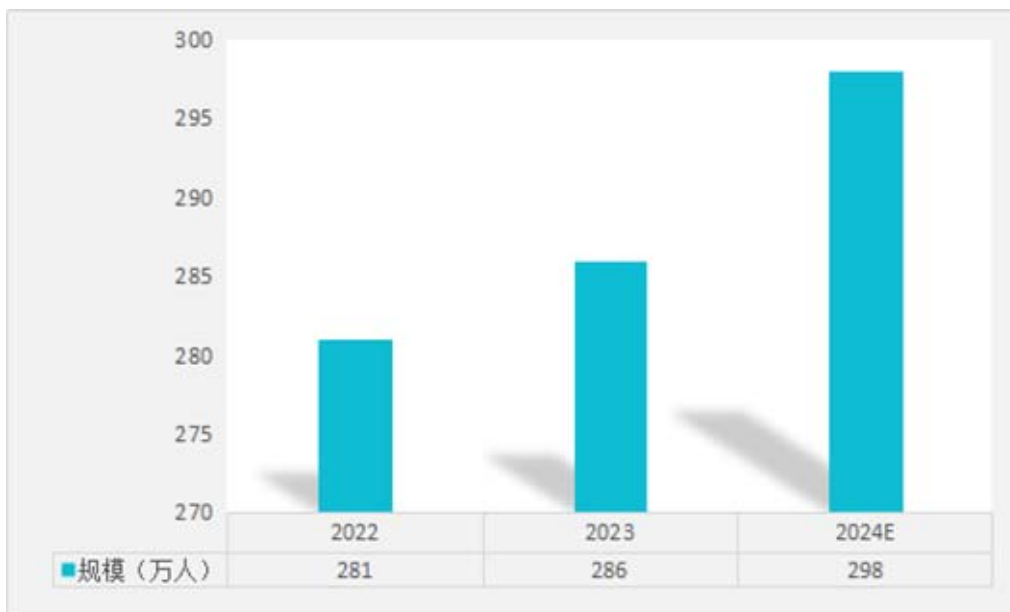


数据来源：企查查

三、行业从业人员数量

桌球行业的从业人员数量同样庞大，2023 年桌球行业的从业人员数量达到 298 万人。这些从业人员涵盖了从桌球装备制造、销售、服务到俱乐部运营、教练培训等多个环节。随着桌球行业的快速发展和市场规模的不断扩大，从业人员的数量也在持续增加。

图表：2022-2024 年桌球行业从业人员数量



数据来源：企查查

三、公司介绍 COMPANY

中研普华集团创始于 1998 年，是中国领先的产业研究专业机构，公司致力于为企业中高层管理人员、企事业发展研究部门人员、市场投资人士、投行及咨询行业人士、投资专家等提供各行业丰富翔实的市场研究资料和商业竞争情报；为国内外的行业企业、研究机构、社会团体和政府部门提供专业的行业市场研究、商业分析、投资咨询、市场战略咨询等服务。公司经历 20 多年的发展，现已成为中国领先的细分市场研究机构及金融咨询领域权威专家。我们拥有多年的投资银行、企业上市一体化服务、市场调研、细分行业研究、项目可行性研究及投资咨询专业经验。目前，中研普华已经为上万家包括政府机构、银行、研究所、行业协会、咨询公司、投资公司、集团公司和各行业公司在内的单位提供了专业的产业研究报告、项目投资咨询及竞争情报研究服务，并得到客户的广泛认可；为众多企业进行了上市导向战略规划，同时也为境内外上百家上市企业进行财务辅导、行业细分领域研究和募投方案的设计，并协助其顺利上市；还协助国内多家证券公司开展 IPO 业务。

随着中国加入 WTO，中国企业将面临更多严峻挑战，市场信息显的尤为重要。中研普华将集团公司在国际市场上成功运作的商业服务模式引入中国，帮助中国企业成长，在国内外市场不断取得新的竞争优势和新的成长。在这种形势下，中研普华迅速崛起，已成为中国首屈一指的资讯服务商。面对中国新经济形势，我们以一名“辅导员”的身份，结合中国企业目前现状，为企业引进和提供最前沿的行业市场商情和企业管理资讯，通过中研普华 One Stop Service（一站式服务），秉承“管理是本质、信息是基础、效益是目的”的原则，愿意与所有具有前瞻性的中国企业分享成功实践的经验，用务实的精神和优质的服务，携手成就未来。

目前，中研普华已将客户服务总部设于深圳，信息研究中心设在北京，营销传播中心设在上海，海外资讯中心设于香港，并在广州、杭州、成都、青岛、武汉、哈尔滨等地设有分支机构。

顾问团队 CONSULTANT TEAM

中研普华始终把引进优秀的员工加盟作为公司的核心目标之一，公司员工拥有多种专业学历背景：统计学、金融学、产业经济学、市场营销学、国际贸易学、经济学、社会学、数学等数十个专业。中研普华现有 350 多名员工中，本科以上学历占 98.5%，60%具有双学位、硕士及博士学位，高级研究员 180 多名，专家顾问 45 人，市场调研专家 16 人，数据建模专家 8 人，海外咨询专家 5 人，公司大多数员工曾在国内多家知名产业研究所与证券研究机构有过丰富的从业经验。高素质的专业人才是中研普华的最大财富，也是我们向客户提供优质服务的保证。

业务范围 BUSINESS SCOPE

中研普华业务范围主要囊括了细分产业领域研究、IPO 咨询、并购与重组、投资咨询、项目可行性分析、行业市场研究、市场调查、商业计划书编制及营销策划咨询等领域。中研普华业务覆盖全球主要国家及地区，为外资企业注资中国及跨国合作提供了切实高效的服务。公司 80%以上的业务主要针对大中华区实施，我们在中国大陆 220 多个主要城市设立调查网点（如北京、上海、天津、重庆、南京、武汉、成都、长沙、杭州、西安、兰州、石家庄、沈阳、济南、郑州、合肥、福州、厦门、南宁等），为客户提供专项市场调查的同时，也为市场研究及投资咨询服务提供主要的数据支

持。公司拥有在中国香港、澳门、台湾及部分海外地区实施项目的宝贵经验。公司已与国内外上百家专业调研机构建立长期合作关系，确保了跨国性项目的有效实施和执行。

细分市场研究

医疗 通讯 机电 汽车 房产 轻工
家电 日化 食品 零售 酒店 金融
传媒 建材 能源 石化 农业 文教

项目可行性研究

可行性研究 项目建议书 项目计划书
募投可研报告 项目申请报告 资金申请报告
境外投资申请 项目评估报告 投资价值报告

商业计划书

商业计划书 项目计划书 商业策划书
招商计划书 创业计划书 私募计划书
并购计划书 合作计划书 商业企划书 标书

专项市场调研

专项市场研究 产品营销研究 品牌调查研究
广告媒介研究 渠道商圈研究 满意度研究
神秘顾客调查 消费者研究 调查执行技术

兼并重组研究

兼并重组 公司兼并 企业重组 资产重组
股权重组 借壳上市 跨国并购 横向并购
纵向并购 现金并购 企业私有化

IPO上市咨询

上市前规范 上市前咨询 上市前融资
细分市场调研 募投项目可研 发展战略规划
尽职调查 上市后服务 一体化方案

产业园区规划

产业园区规划 产业分析规划 城市/区域规划
空间规划咨询 招商策划咨询 总部经济规划
智慧城市规划 地产策划咨询 一体化服务

十四五规划

政府规划研究 产业发展规划 企业发展规划
区域发展规划 城市发展规划 战略规划研究
热点领域聚焦 热点解决方案

特色小镇

特色产业规划 申报立项 招商策划
特色小镇特征 政策汇总 评分细则
商业运营模式 经典案例 投融资模式

产业地产

项目拿地 产业定位 产业规划 产业招商
产业运营 产业新城 产业小镇 产业综合体
开发模式 关键要素 赢利模式 解决方案

核心竞争力 CORE COMPETITIVENESS

丰富的行业经验。我们针对各行业都设有产业研究组，组长均具有资深实际行业从业经验，研究组定期举办行业主题研讨会及进行典型企业走访调研，积累了丰富的行业实践经验，以此为基础，充分运用扎实的理论知识，更好的为客户提供服务。

资深的专家顾问。我们的专家团队来自于国家级科研院所、著名大学教授、以及具备成功经验的企业家，在产业研究、市场调研、投资咨询、管理咨询等领域拥有强大的专业能力，能及时有效的满足客户需求。

权威的信息数据。中研普华建立了覆盖 3000 多个细分行业市场的数据库并持续的更新。我们设有数据中心，以国家统计局部门、工商部门、行业协会、海关总署及其他战略合作机构为重要信息渠道。另外，我们拥有自己的调研队伍，运用各种调查手段和渠道，准确、及时地掌握权威信息。

科学的研究方法。我们采取专业的研究模型，如：SWOT 分析、波士顿矩阵、波特竞争力、洛伦茨曲线等；精准的数据分析，如：相关分析、方差分析、多维尺度分析、聚类分析、因子分析等；周密的调查方法，如：定性调查、定量调查等相结合的方式，力求为客户提供专业化的服务。

完善的服务体系。我们不仅为您提供专业化的研究报告，还会为您提供超值的售后服务，如：免费数据查询、行业发展建议、投资行业策略、市场深度分析、营销策划、重大展会提示等服务，给您带来完善的一站式服务。

社会影响力 SOCIAL INFLUENCE

中研普华集团是中国成立时间最长，拥有研究人员数量最多，规模最大，综合实力最强的咨询研究机构之一。中研普华始终坚持研究的独立性和公正性，其研究结论、调研数据及分析观点广泛被电视媒体、报刊杂志及企业采用。同时，中研普华的研究结论、调研数据及分析观点也大量被国家政府部门及商业门户网站转载，如中央电视台、凤凰卫视、深圳卫视、新浪财经、中国经济信息网、商务部、国资委、发改委、国务院发展研究中心（国研网）等。



了解中研普华的实力：[电视采访报道](#) [门户网站引用](#) [招股说明书引用](#) [权威媒体报道](#) [客户好评如潮](#)

客户征订表

让决策更稳健，让投资更安全！

单位名称：_____ (盖章)
主营业务：_____
公司负责人：_____ 职务：_____
资料收件人：_____ 职务：_____
电 话：_____ 传真：_____
地 址：_____
邮 编：_____ 电子邮件：_____

报告及专项：_____ 份数：_____

服务方式： 全套版本 (含印刷版及电子版) 电子版 (电子邮件发送) 印刷版本 (免费快递)
付款总金额：_____ 付款日期：_____

特别推荐订阅套餐

保证100%满意，您必须拥有

- 战略套餐：5份研究报告，特惠订阅费用 5万元，自选报告或咨询客服，全年尊享专家咨询指导及跟踪服务**
套餐价值：全面了解行业上下游产业链，对行业脉络进行系统性梳理，厘清产品流通各个环节，实现企业的成长与产品的成功。
- 发展套餐：10份研究报告，特惠订阅费用 8万元，自选报告或咨询客服，全年尊享专家咨询指导及跟踪服务**
套餐价值：充分了解行业重点领域发展态势，准确把握市场热点变化趋势，为营销策略的制定、企业的战略规划提供有力支持。
- 智慧套餐：15份研究报告，特惠订阅费用10万元，自选报告或咨询客服，全年尊享专家咨询指导及跟踪服务**
套餐价值：深入了解行业细分市场及关联产业发展形势，挖掘各领域投资机会，延伸企业经营触角，实现企业跨行业并购整合。
- 总裁套餐：20份研究报告，特惠订阅费用12万元，自选报告或咨询客服，全年尊享专家咨询指导及跟踪服务**
套餐价值：多角度！多层次！透视各行业、各业务发展，完善集团管控体系，准确掌舵集团航向，有效降低企业智力投资成本。

专项咨询定制服务

专项定制需根据企业具体要求出具项目方案，再做出合理报价

商业计划书编制	商业计划书/项目计划书/商业策划书/招商计划书/创业计划书/私募计划书/并购方案/标书，编制及翻译。
项目可行性研究	可行性研究/项目建议书/项目计划书/项目申请/资金申请/境外投资/项目评估/机会研究/风险评估服务。
行业市场专项调研	细分市场研究/竞争对手研究/营销研究/品牌调查/广告研究/商圈研究/消费者研究，覆盖多行业多领域。
产业园区规划咨询	产业集群/园区规划/区域战略规划/城市新区规划/园区建设和运营/园区招商引资/园区功能服务体系等。
IPO上市咨询服务	细分市场调研/募投可研/上市前规范/上市前融资/招股说明书/上会路演/上市后服务/财经公关/再融资。

汇款至 中国建设银行

帐户名：深圳市中研普华产业研究院有限公司
开户行：中国建设银行深圳市分行
帐 号：44201501100052597578

汇款至 中国工商银行

帐户名：深圳市中研普华管理咨询有限公司
开户行：中国工商银行深圳市分行
帐 号：400023009200181386



扫描二维码，查看
更多研究
报告目录

中研普华集团™
ZERO POWER INTELLIGENCE GROUP



总部地址：深圳市福田区金田路大百汇广场 19 层 (518000)
全国统一服务热线：400-856-5388 400-086-5388 免费电话
订阅热线：0755-25425716 25425726 25425736 25425706
0755-25425756 25425776 25420896 25420806
0755-23895086 25427856 25428586 25429596

传 真：0755-25429588 25428099 全年无休 24 小时服务
官方网站：中国产业研究院 www.ChinaIRN.com 深圳/ 北京/ 上海

订阅方法：请把征订表用正楷字填写完后传真或快递给我们，然后通过银行付款。款到后即完成订阅手续，产品与发票会在款到后 24 小时内以特快专递寄出。订阅传真：0755-25429588 25428099 7 天×24 小时 贴心服务